

## Paro Registrado.

**Noviembre 2024**

FICHA TERRITORIAL: **Comarca Ribera Baja del Ebro**

Unidad: nº personas

Fuente: Instituto Aragonés de Empleo

### Por grupo de edad y sexo

	Total	Hombres	Mujeres
16-19	15	6	9
20-24	16	5	11
25-29	20	8	12
30-34	40	13	27
35-39	23	9	14
40-44	24	4	20
45-49	23	8	15
50-54	28	9	19
55-59	61	16	45
60-64	82	27	55
<b>Total</b>	<b>332</b>	<b>105</b>	<b>227</b>

### Por sector de actividad económica y sexo

CNAE-2009	Total	Hombres	Mujeres
Agricultura, ganadería y pesca	24	8	16
Industria y energía	50	25	25
Construcción	19	13	6
Servicios	202	52	150
Sin empleo anterior	37	7	30
<b>Total</b>	<b>332</b>	<b>105</b>	<b>227</b>

### Por sección de actividad económica y sexo

CNAE-2009	Total	Hombres	Mujeres
Agricultura, ganadería, silvicultura y pesca	24	8	16
Industrias extractivas	1	1	0
Industria manufacturera	47	22	25
Suministro de agua, actividades de saneamiento, gestión de residuos y descontaminación	2	2	0
Construcción	19	13	6
Comercio al por mayor y al por menor; reparación de vehículos de motor y motocicletas	31	3	28
Transporte y almacenamiento	3	1	2
Hostelería	30	7	23
Actividades profesionales, científicas y técnicas	4	3	1
Actividades administrativas y servicios auxiliares	48	14	34
Administración Pública y defensa; Seguridad Social obligatoria	48	15	33
Educación	2	1	1
Actividades sanitarias y de servicios sociales	18	3	15
Actividades artísticas, recreativas y de entretenimiento	5	2	3
Otros servicios	5	2	3
Actividades de los hogares como empleadores de personal doméstico; actividades de los hogares como productores de bienes y servicios para uso propio	8	1	7
Sin clasificar	37	7	30
<b>Total</b>	<b>332</b>	<b>105</b>	<b>227</b>

La actividad económica indica aquella en la que el parado realizó su último trabajo, según la Clasificación Nacional de Actividades Económicas de 2009 (CNAE-2009)

Paro Registrado.

Noviembre 2024

FICHA TERRITORIAL: Comarca Ribera Baja del Ebro

Unidad: nº personas  
Fuente: Instituto Aragonés de Empleo

Por nivel de formación y sexo

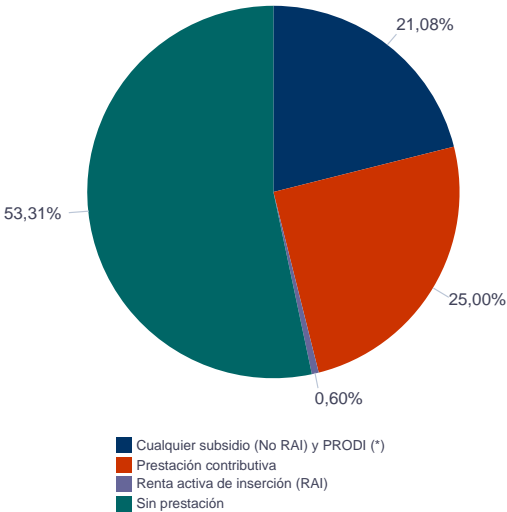
		Total	Hombres	Mujeres
Educación primaria	Educación Primaria o inferior	93	26	67
		93	26	67
Primera etapa de educación secundaria	Primera etapa de educación secundaria	180	63	117
		180	63	117
Segunda etapa de educación secundaria	Bachillerato	5	1	4
	Enseñanza media de formación profesional	30	9	21
		35	10	25
Enseñanza superior	Enseñanza superior de formación profesional	12	3	9
	Enseñanza superior universitaria	12	3	9
		24	6	18
Total		332	105	227

NOTA: La tabla de nivel de formación se basa en la Clasificación Nacional de Educación 2000 (INE). Se ha seleccionado el nivel educativo más alto adquirido por el demandante parado.

Por tipo de prestación y sexo

	Total	Hombres	Mujeres
Sin prestación	177	54	123
Prestación contributiva	83	31	52
Cualquier subsidio (No RAI) y PRODI (*)	70	18	52
Renta activa de inserción (RAI)	2	2	0
Total	332	105	227

(\*) PRODI= Programa temporal de protección por desempleo e inserción, RAI = Renta activa de inserción.



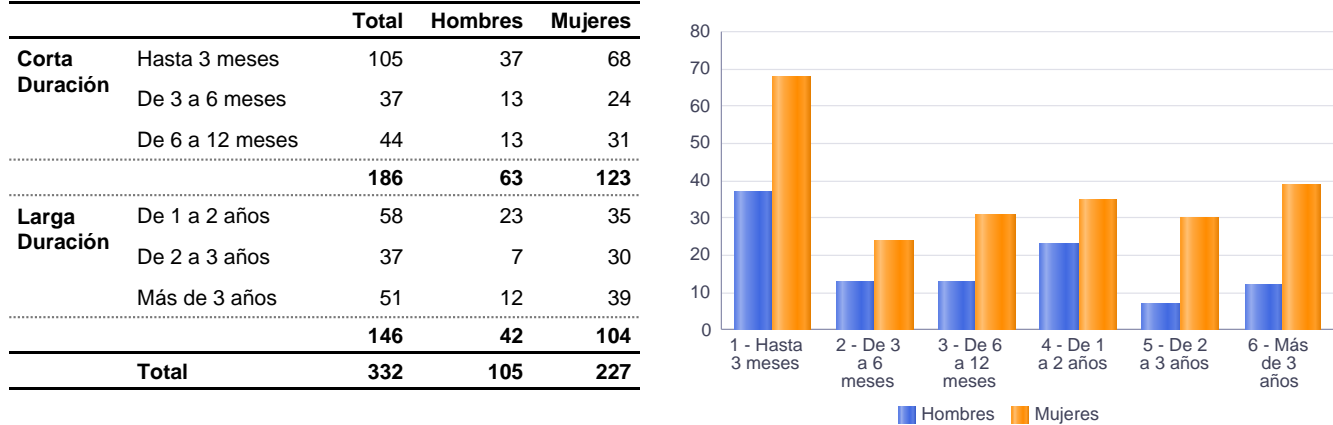
Paro Registrado.

Noviembre 2024

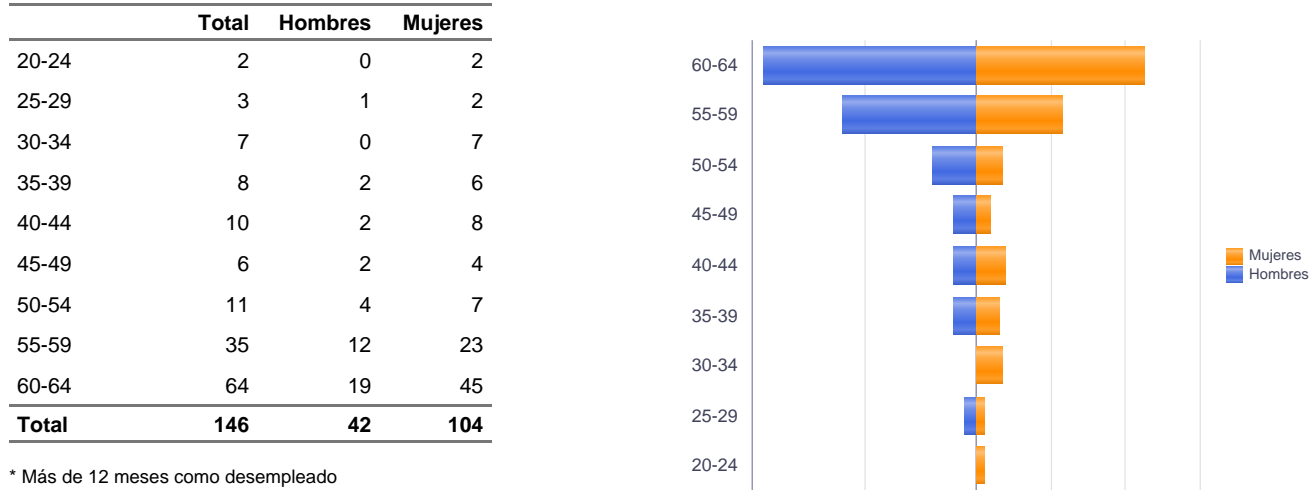
FICHA TERRITORIAL: Comarca Ribera Baja del Ebro

Unidad: nº personas  
Fuente: Instituto Aragonés de Empleo

Por tiempo en situación laboral como desempleado y sexo



Parados de larga duración\* por grupo de edad y sexo



\* Más de 12 meses como desempleado

Paro Registrado. Noviembre 2024

FICHA TERRITORIAL: **Comarca Ribera Baja del Ebro**

Unidad: nº personas  
Fuente: Instituto Aragonés de Empleo

Por sector de actividad económica, nacionalidad y sexo

	Españoles			Extranjeros comunitarios (UE-27)			Extranjeros no comunitarios		
	Total	Hombres	Mujeres	Total	Hombres	Mujeres	Total	Hombres	Mujeres
Agricultura, ganadería y pesca	18	6	12	0	0	0	6	2	4
Construcción	17	12	5	0	0	0	2	1	1
Industria y energía	45	21	24	0	0	0	5	4	1
Servicios	173	46	127	10	3	7	19	3	16
Sin empleo anterior	25	5	20	1	0	1	11	2	9
Total	278	90	188	11	3	8	43	12	31

Ranking de ocupaciones más solicitadas por los demandantes parados, por sexo

Cod. Ocupación	Ocupación	Total	Hombres	Mujeres
92101050	Personal de limpieza o limpiadores en general	116	8	108
97001104	Peones de la industria manufacturera, en general	93	33	60
52201079	Dependientes de comercio, en general	55	4	51
95121019	Peones de horticultura, jardinería	50	23	27
98111024	Mozos de carga y descarga, almacén y/o mercado de abastos	36	17	19
97001010	Embaladores-empaquetadores-etiquetadores, a mano	34	2	32
51201049	Camareros, en general	32	5	27
97001056	Peones de la industria de la alimentación, bebidas y tabaco	32	6	26
55001018	Cajeros de comercio	31	1	30
98201011	Reponedores de hipermercado	30	7	23
95111016	Peones agrícolas, en general	30	16	14
43091029	Empleados administrativos, en general	27	3	24
96021013	Peones de la construcción de edificios	25	23	2
51101026	Cocineros, en general	21	2	19
96011029	Peones de obras publicas, en general	20	13	7
91001018	Empleados de hogar	19	0	19
58911011	Asistentes, acompañantes de personas	18	0	18
97001113	Peones de la industria metalúrgica y fabricación de productos metálicos	17	9	8
94431016	Barrenderos	16	8	8
93101024	Pinches de cocina	16	3	13
71211015	Albañiles	16	16	0

NOTA: Cada demandante puede solicitar hasta 6 ocupaciones.